

Elines

E32 · E36 · E66

Impresoras térmicas



Térmica



260
MM/SEG
Velocidad
(Opcional)



80
MM
Ancho Papel



Triple interface
(Opcional)



Material ABS



Wifi
(Opcional)



DESCRIPCIÓN

La impresora térmica de Elines, disponible en varios modelos, tiene la calidad y versatilidad que necesitas. Impresora compacta y diseñada con material ABS que la hace muy ligera. Tiene fácil carga de papel y la posibilidad de colgar o sujetar a una base o a pared mediante anclaje en la base inferior.

Esta impresora dispone de varios modelos atendiendo a los puertos (doble o triple interface) y los tipos de aviso disponible. Puede contar con aviso sonoro y lumínico, por lo que es ideal para entornos de trabajos ruidosos, como cocinas, hoteles o comercios.

INTERFACES

E32: Doble interface
E36: Triple interface
E66: Triple interface + Wifi (Opción)

TIPOS DE AVISO

E32: Sonoro
E36: Sonoro
E66: Sonoro + Lumínico

GARANTÍA

2 años de garantía





HOSTELERÍA



PUBS



COMERCIOS



COCINAS

ESPECIFICACIONES

- **Método de impresión:** Térmica directa
- **Velocidad:** 260mm/s
- **Resolución:** 640dots/line
- **Ancho de impresión:** 80mm (Max)/defecto (72mm)
- **Separador (opcional):** 48mm / 52mm / 56mm / 64mm / 68mm / 76mm / 80mm
- **Memoria Input buffer:** 256kbytes
- **Memoria NV Flash:** 256kbytes

PAPEL

- **Tipo de papel:** Ticket térmico
- **Ancho de papel:** 48mm / 52mm / 56mm / 64mm / 68mm / 76mm / 80mm
- **Grosor de papel:** 0.06~0.08mm
- **Diámetro del rollo:** Max. Ø 83 mm
- **Carga de papel:** Fácil carga
- **Cortador de papel:** Manual o automático

FUENTES

- **Fuente A:** 12x24
- **Fuente B:** 9x17
- **Definida por usuario:** Soportado

CARACTERÍSTICAS FÍSICAS

- **Temperatura en funcionamiento:** 0°C~45°C, 10%~80%RH
- **Condiciones de almacenaje:** -10°C-60°C, 10%~90%RH
- **Dimensiones:** 191(D)x146(W)x129(H)mm
- **Peso neto:** 1.94kg **Peso bruto:** 2.14kg

CÓDIGOS DE BARRA

- **1D:** UPC-A / UPC-E / JAN13 (EAN13) / JAN8 (EAN8) / CODE39 / ITF / CODABAR / CODE93 / CODE128
- **2D:** Código QR

FIABILIDAD

- **Cabezal de impresión:** 150KM
- **Cortador:** 1.5 millones

DETECCIÓN

- **Sensores:** Salida de papel, tapa abierta, atasco del cortador, atasco de papel y detección de marcas (Opcional)


OTRAS CARACTERÍSTICAS

- **Emulador:** ESC/POS
- **Driver:** Windows XP / Vista / Win7 / Win8 / Win10 / Win 2000 / Win CE / OPOS / JPOS
- **SDK:** Android, IOS
- **Accesorios:** Cable USB, adaptador de corriente, power code rollos de papel, CD, manual, separador de papel (opcional)
- **Dimensión Individual:** 26X21X17cm (LXWXH) - 1 unidad/carton
- **Dimensión Kit:** 64X28X36cm (LXWXH) - 6 unidades/carton

ALIMENTACIÓN

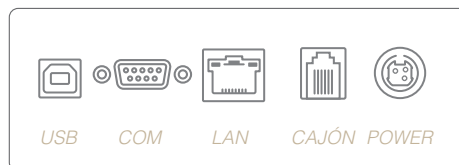
- **Alimentación Input:** AC 100V-240V 50/60HZ
- **Output:** DC 24V/2.5A

ELINES E32



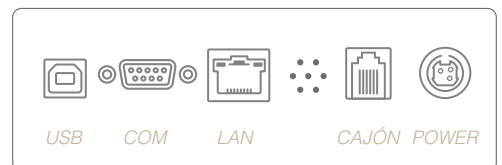
AVISO SONORO

ELINES E36



AVISO SONORO

ELINES E66



WIFI OPCIONAL
AVISO SONORO
AVISO LUMINOSO